



MERCADO ARGENTINO
DE VALORES S.A.

INFORME **MENSUAL**

Diciembre 2024

Monto negociado

Volumen operado

\$1.370.528 MILLONES

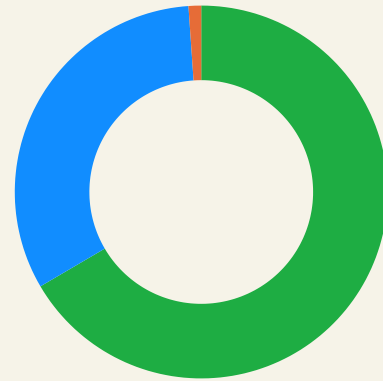
+12% Con respecto al mes previo

+151% Interanual

Instrumentos pendientes de vencimiento

\$3.753.434 MILLONES

+2% Con respecto al mes previo

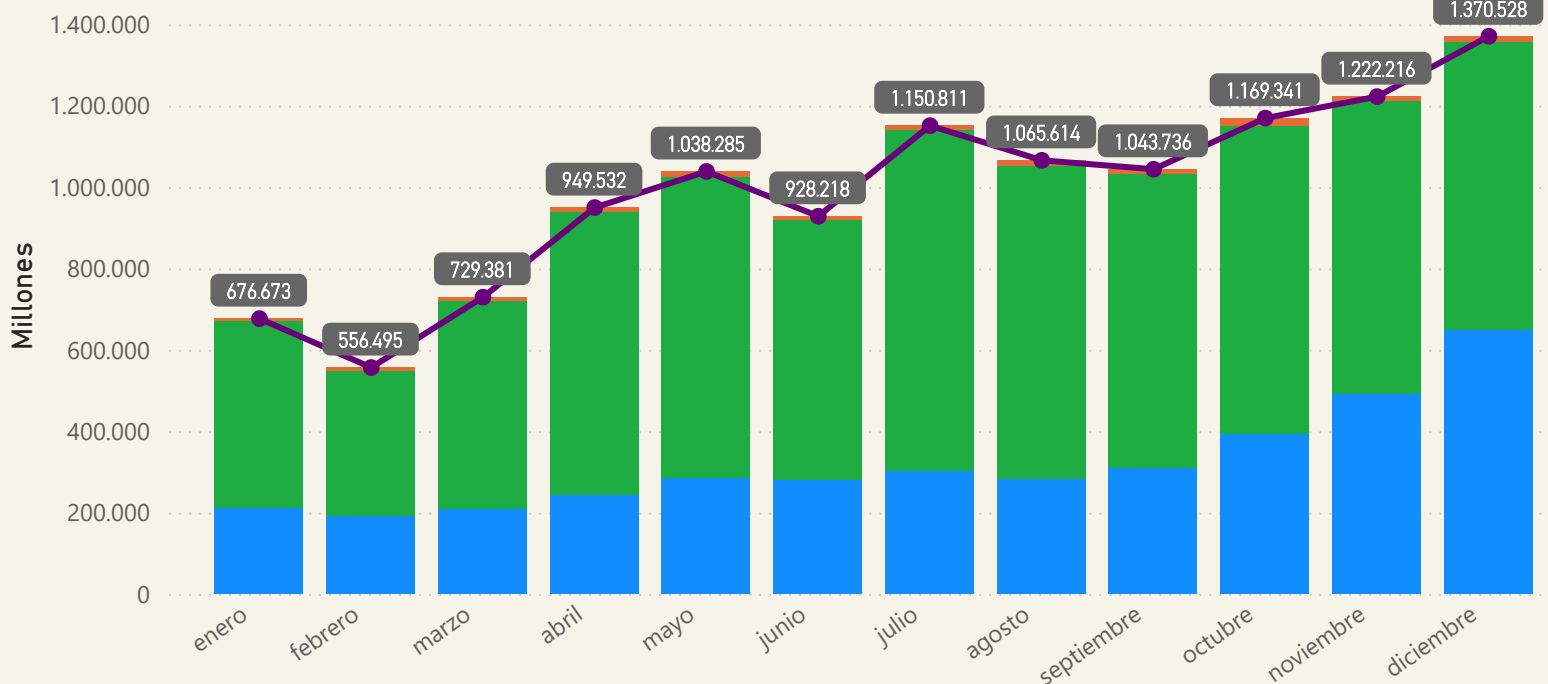


Cheque de Pago Diferido:
648.331M / 47%

Pagaré: 709.634M / 52%

Factura de Crédito Electrónica:
12.561M / 1%

● CPD ● Pagaré ● FCE ● Interanual



MERCADO ARGENTINO
DE VALORES S.A.

Nuevo producto MAV

Pagaré Hard Dollar

Los montos son expresado en dólares

Avalado H-D

DOL **72.169.992**

DOL **9.472.070**

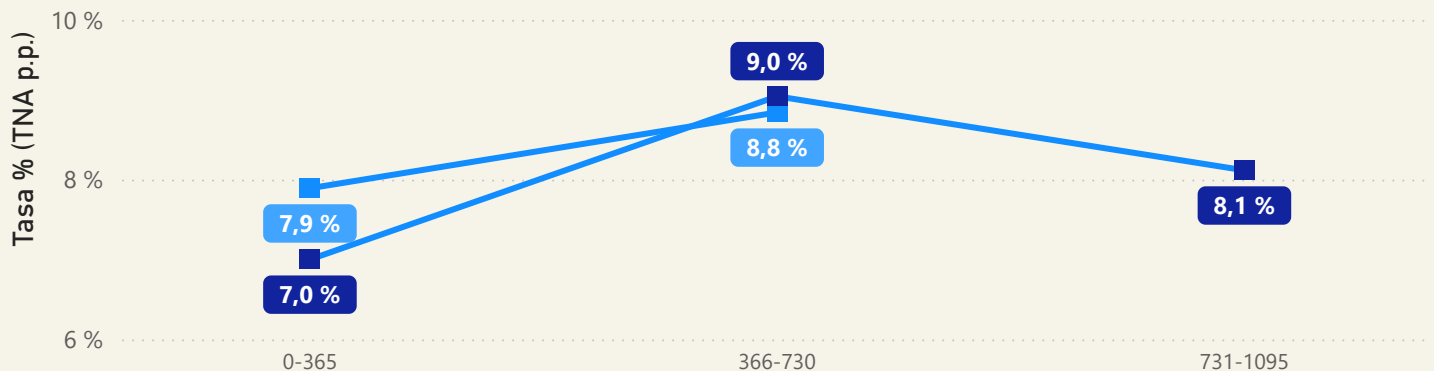
Directo No Gara H-D

DOL **62.697.922**

-5% Con respecto al mes previo

Tasas de referencia MAV

■ Avalado H-D ■ Directo No Gara H-D



Ranking Compradores

Top 5

Agente	Monto Nominal
MACRO SECURITIES	15.530.325
S&C INVERSIONES	8.440.820
ALLARIA LEDESMA	7.226.420
INVERTIR EN BOLSA	3.318.998
BALANZ CAPITAL	3.215.701

Ranking Vendedores

Top 5

Agente	Monto nominal
MACRO SECURITIES	15.530.325
S&C INVERSIONES	7.938.820
ALLARIA LEDESMA	6.389.100
INVERTIR EN BOLSA	4.178.998
SUPERVIELLE	3.500.000



MERCADO ARGENTINO
DE VALORES S.A.

Cheque de Pago Diferido

\$648.331 MILLONES

505.286 M

Cadena de Valor

134.046 M

Avalado

9.000 M

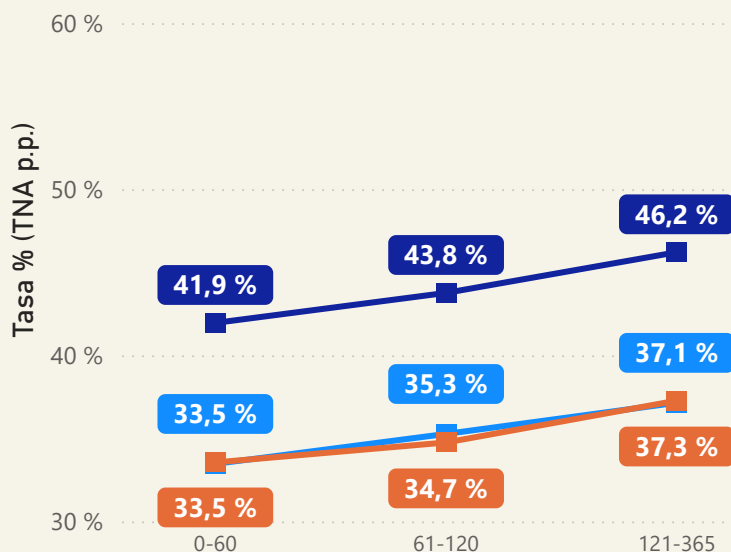
Garantizado MAV

+31% Con respecto al mes previo

+278% Interanual

Tasas de referencia MAV

Avalado Cadena de Valor Garantizado MAV

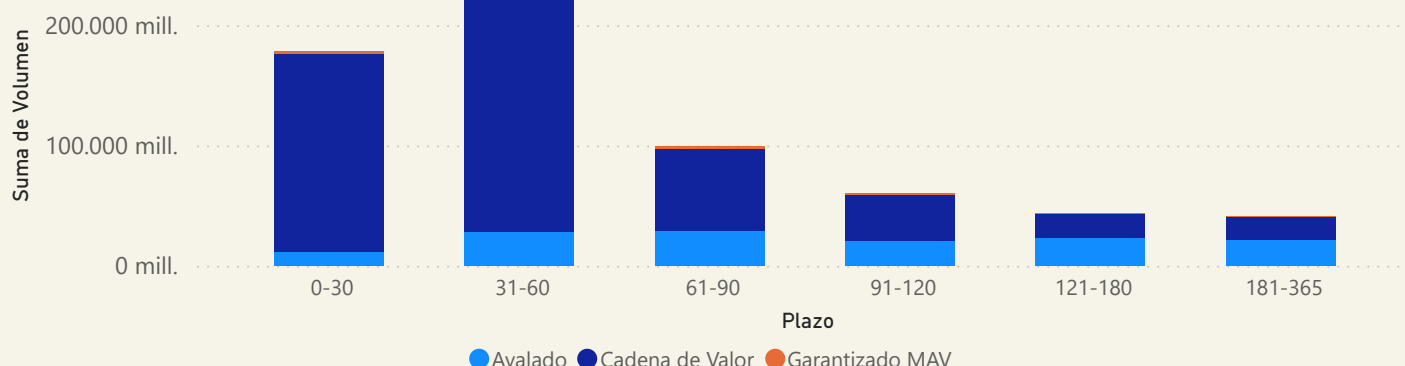


La tasa promedio de Cheques Avalados se ubica en **35,34%**, 358 pbs. por debajo de la tasa informada en el mes anterior.

La tasa promedio de Cheques Cadena de Valor se ubicó en **42,67%**, 450 pbs. por debajo de la tasa informada en el mes anterior.

La tasa promedio de Cheques Garantizados MAV se ubicó en **34,00%**, implicando una baja de 353 pbs. respecto al mes anterior.

Volumen por plazo de vto.



MERCADO ARGENTINO
DE VALORES S.A.

Pagaré

\$709.634 MILLONES

672.765 M

Cadena de Valor

36.260 M

Avalado

610 M

Garantizado MAV

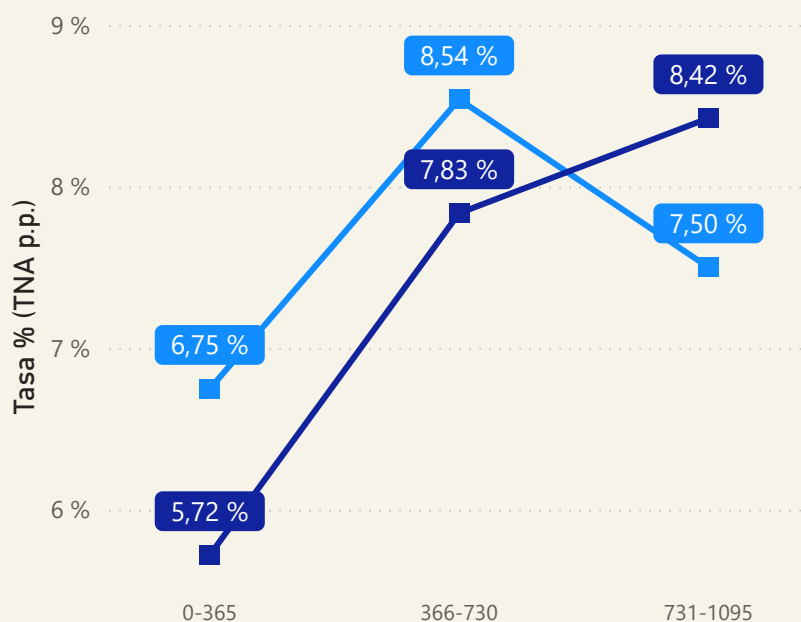
-1% Con respecto al mes previo

+92% Interanual

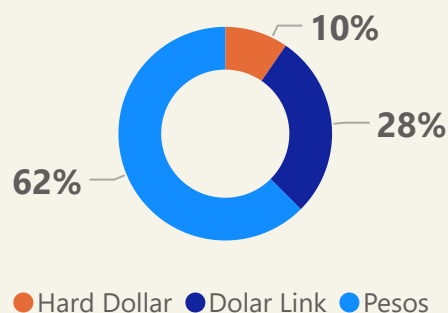
Tasas de referencia MAV

Nominados en dólares

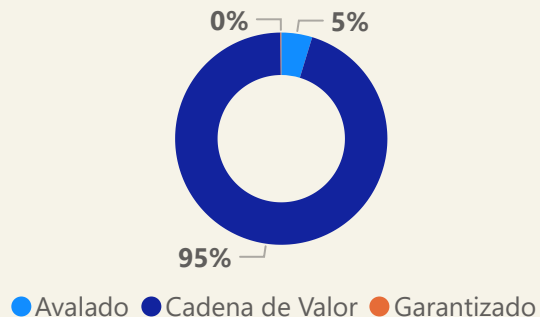
Avalado Cadena de Valor Garantizado



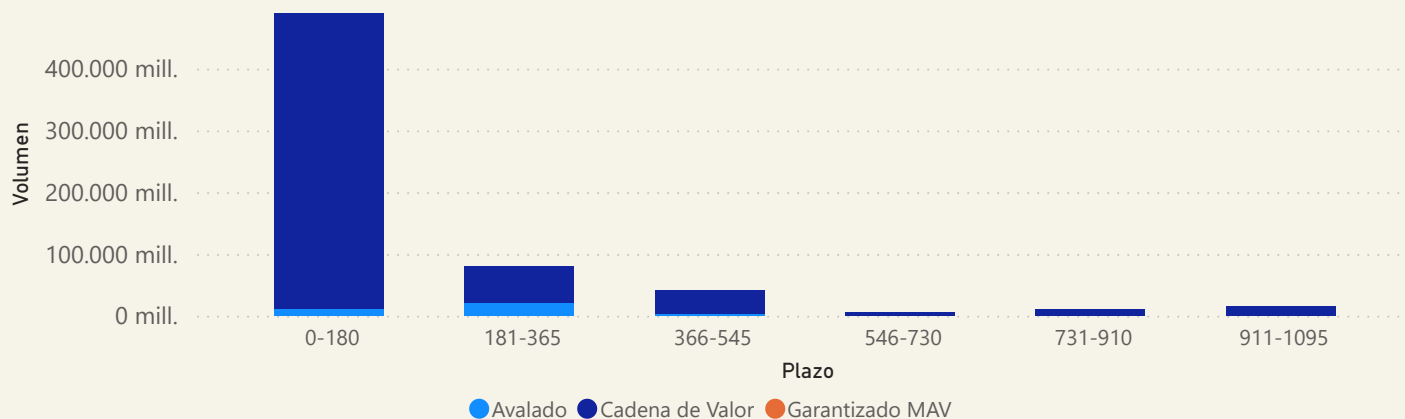
Moneda



Segmento



Volumen por plazo de vto.



MERCADO ARGENTINO
DE VALORES S.A.

Factura de Crédito Electrónica

\$12.561 MILLONES

194

Cantidad de FCE negociadas

+17% Con respecto al mes previo

+132% Interanual

Ranking empresas obligadas al pago

Expresado en Millones de pesos

YPF SOCIEDAD ANONIMA

6.621

VISTA ENERGY ARGENTINA

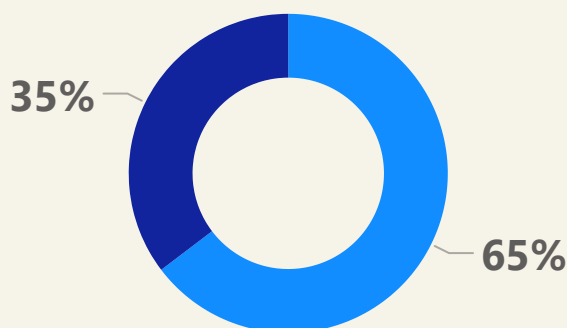
2.912

SWISS MEDICAL

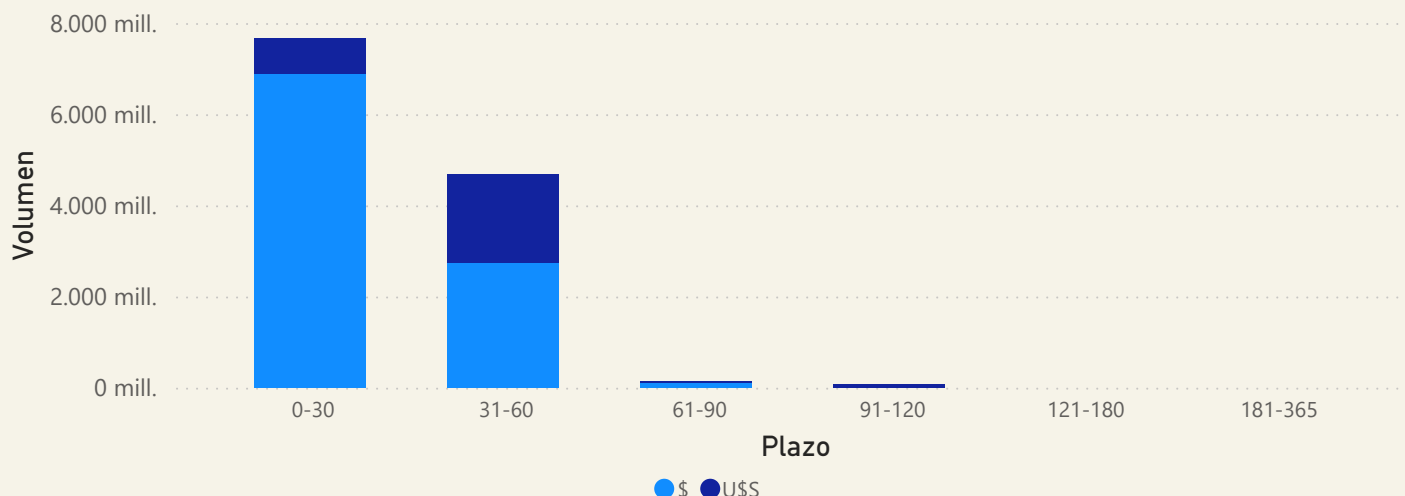
477

Moneda

● \$ ● USD



Volumen por plazo de vto.



MERCADO ARGENTINO
DE VALORES S.A.

Ranking de Agentes

Cheque de Pago Diferido

Top 20

Compra

Agente	Monto negociado
ALLARIA LEDESMA	147.494
ADCAP SECURITIES	68.763
ZOFINGEN SECURITIES	31.301
OPTION SECURITIES	29.855
BANCO INDUSTRIAL	29.591
GLOBAL VALORES	28.396
INVERTIR EN BOLSA	27.969
S&C INVERSIONES	23.731
SCHWEBER SECURITIES	19.962
SBS TRADING	18.269
ARG SECURITIES ADVIS	17.820
ALYCBUR	16.031
ALCHEMY VALORES	13.873
BUENOS AIRES VALORES	13.095
BENEDIT BURSATIL	9.868
PORTFOLIO INVESTMENT	8.376
MAX CAPITAL	8.323
INDUSTRIAL VALORES	7.965
BALANZ CAPITAL	7.116
COHEN	6.808

Venta

Agente	Monto negociado
ADCAP SECURITIES	110.598
ALLARIA LEDESMA	85.528
ZOFINGEN SECURITIES	48.875
GLOBAL VALORES	28.792
MAX CAPITAL	26.886
INDUSTRIAL VALORES	26.186
SBS TRADING	19.464
S&C INVERSIONES	17.986
BUENOS AIRES VALORES	17.090
INVIU	17.014
OPTION SECURITIES	15.710
BANCO INDUSTRIAL	14.800
ROSENTAL	11.726
BALANZ CAPITAL	11.475
ALFY INVERSIONES	10.751
SECURITIES ADVIS	10.154
ALYCBUR	10.138
TARALLO	9.058
BENEDIT BURSATIL	8.479
INVERTIR EN BOLSA	8.459

Expresados en Millones de pesos*



MERCADO ARGENTINO
DE VALORES S.A.

Ranking de Agentes

Pagaré

Top 20

Compra

Agente	Monto negociado
INVERTIR EN BOLSA	71.641
MACRO SECURITIES	50.808
GLOBAL VALORES	37.056
ALLARIA LEDESMA	36.932
OPTION SECURITIES	34.821
INVIU	30.318
BALANZ CAPITAL	28.541
MAX CAPITAL	27.585
ADCAP SECURITIES	26.364
COMAFI BURSATIL	24.629
GMC VALORES	23.695
INDUSTRIAL VALORES	22.184
FACIMEX VALORES	17.237
S&C INVERSIONES	14.587
DEAL	13.954
SBS TRADING	13.464
BUENOS AIRES VALORES	12.811
ZOFINGEN SECURITIES	12.232
AURUM VALORES	11.935
ALYCBUR	11.762

Venta

Agente	Monto negociado
INVERTIR EN BOLSA	59.560
MACRO SECURITIES	50.657
GLOBAL VALORES	39.063
OPTION SECURITIES	38.912
INVIU	37.376
ADCAP SECURITIES	35.182
MAX CAPITAL	30.394
ALLARIA LEDESMA	27.549
COMAFI BURSATIL	24.972
GMC VALORES	23.733
INDUSTRIAL VALORES	23.127
ALFY INVERSIONES	17.932
FACIMEX VALORES	17.237
BUENOS AIRES VALORES	15.842
SBS TRADING	15.602
CRITERIA WM	14.504
DEAL	14.331
ZOFINGEN SECURITIES	14.186
BALANZ CAPITAL VALOR	13.879
S&C INVERSIONES	12.592



MERCADO ARGENTINO
DE VALORES S.A.

Expresados en Millones de pesos*

Ranking de Agentes

Factura de Crédito Electrónica

Top 20

Compra

Agente	Monto negociado ▼
SECURITIES ADVIS	2.990
ALLARIA LEDESMA	2.403
ZOFINGEN SECURITIES	1.351
OPTION SECURITIES	800
BAMBA VALORES	714
META INVERSIONES	704
ALYCBUR	610
MACRO SECURITIES	358
ROSENTAL	341
SCHWEBER SECURITIES	319
LATIN SECURITIES	298
ALCHEMY VALORES	285
WIN SECURITIES	218
COCOS CAPITAL	218
BALANZ CAPITAL	217
BENEDIT BURSATIL	192
NEIX	167
CONO SUR INVERSIONES	93
ADCAP SECURITIES	55
ECO VALORES	52

Venta

Agente	Monto negociado ▼
SECURITIES ADVIS	3.402
ZOFINGEN SECURITIES	2.238
MAX CAPITAL	1.873
MACRO SECURITIES	803
CRITERIA WM	482
SCHWEBER SECURITIES	444
COCOS CAPITAL	436
PP INVERSIONES	389
BUENOS AIRES VALORES	383
OPTION SECURITIES	371
ROSENTAL	363
LATIN SECURITIES	361
TARALLO	309
ALYCBUR	186
BALANZ CAPITAL VALOR	125
INVERSTART	75
BENEDIT BURSATIL	69
ADCAP SECURITIES	55
ECO VALORES	52
BANCO BICA	47



Anexos

Los correspondientes archivos se encuentran disponibles en la carpeta Zip anunciados de la siguiente manera:

Anexo I:

- Cheques de Pago Diferido Avalados negociados en el mes. Discriminados por Avalista y plazo al vencimiento. (Tasa Promedio Ponderada en porcentaje, Monto Nominal en Pesos y Cantidad de CPDs en Unidades).
- Cheques de Pago Diferido Directos MAV Cadena de Valor negociados en el mes. Discriminados por Librador y plazo al vencimiento. (Tasa Promedio Ponderada en porcentaje, Monto Nominal en Pesos y Cantidad de CPDs en Unidades).
- Facturas de Crédito Electrónicas en \$ y U\$S negociadas en el mes. Discriminadas por Gran Empresa Obligada al Pago y plazo al vencimiento. (Tasa Promedio Ponderada en porcentaje, Monto Nominal en Pesos y Cantidad de FCE en Unidades).

Anexo II:

- Volumen negociado por avalista.

Anexo II:

- Ranking operatoria por Agente MAV.

Anexo II:

- Base Mensual.

www.mav-sa.com.ar



@MAVSAOficial



MERCADO ARGENTINO
DE VALORES S.A.